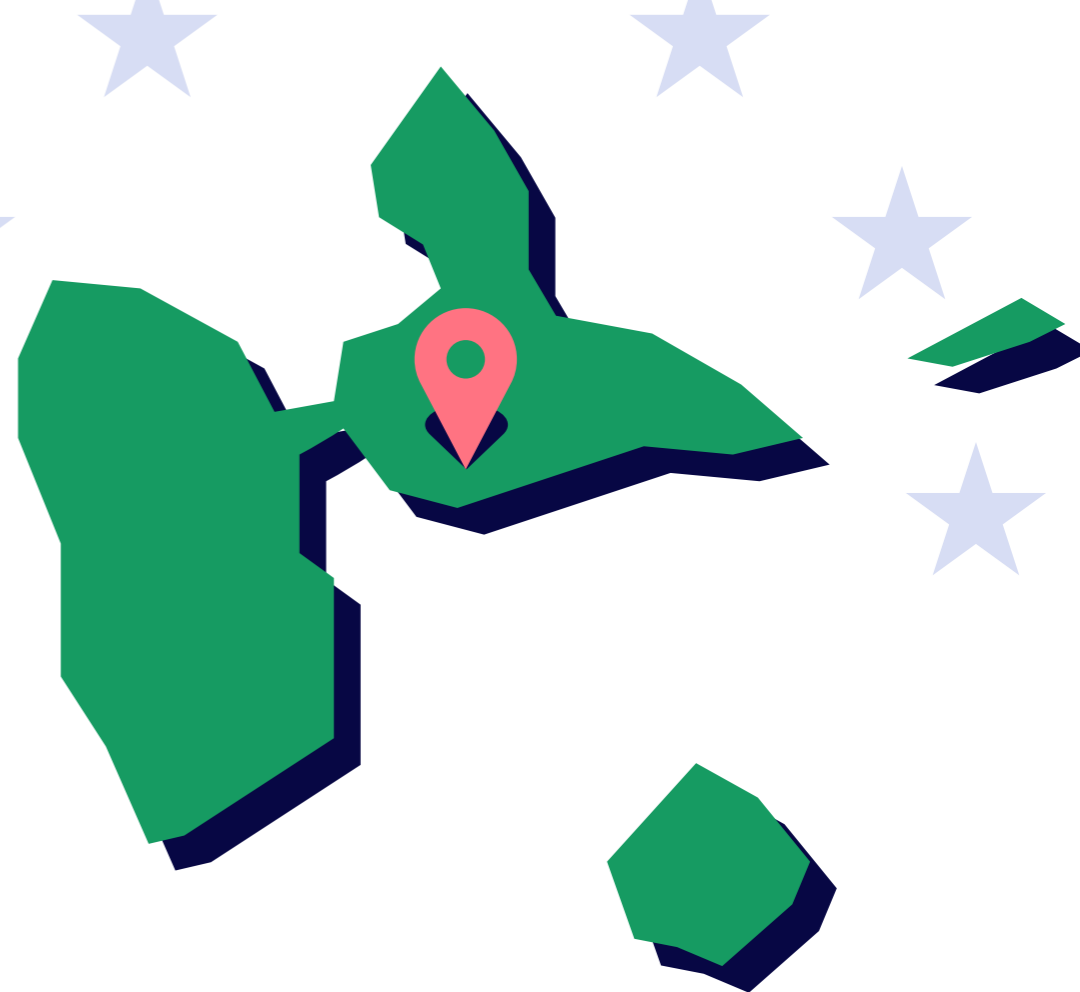


# Le FSE et l'IEJ en région Guadeloupe

## PO DOM, PON IEJ



### Les indicateurs clés de la région

(source : INSEE)

**376 879**

Population

**174 021**

Population active 15-64 ans

**20,5 %**

Taux de chômage

**N/A**

Taux de pauvreté

**35,9 %**

Part des non ou peu diplômés dans la population non scolarisée

### Vue d'ensemble de l'intervention du FSE (PoN et Po DOM) et de l'IEJ par priorité d'investissement dans la Région

\*Données au 12 février 2021

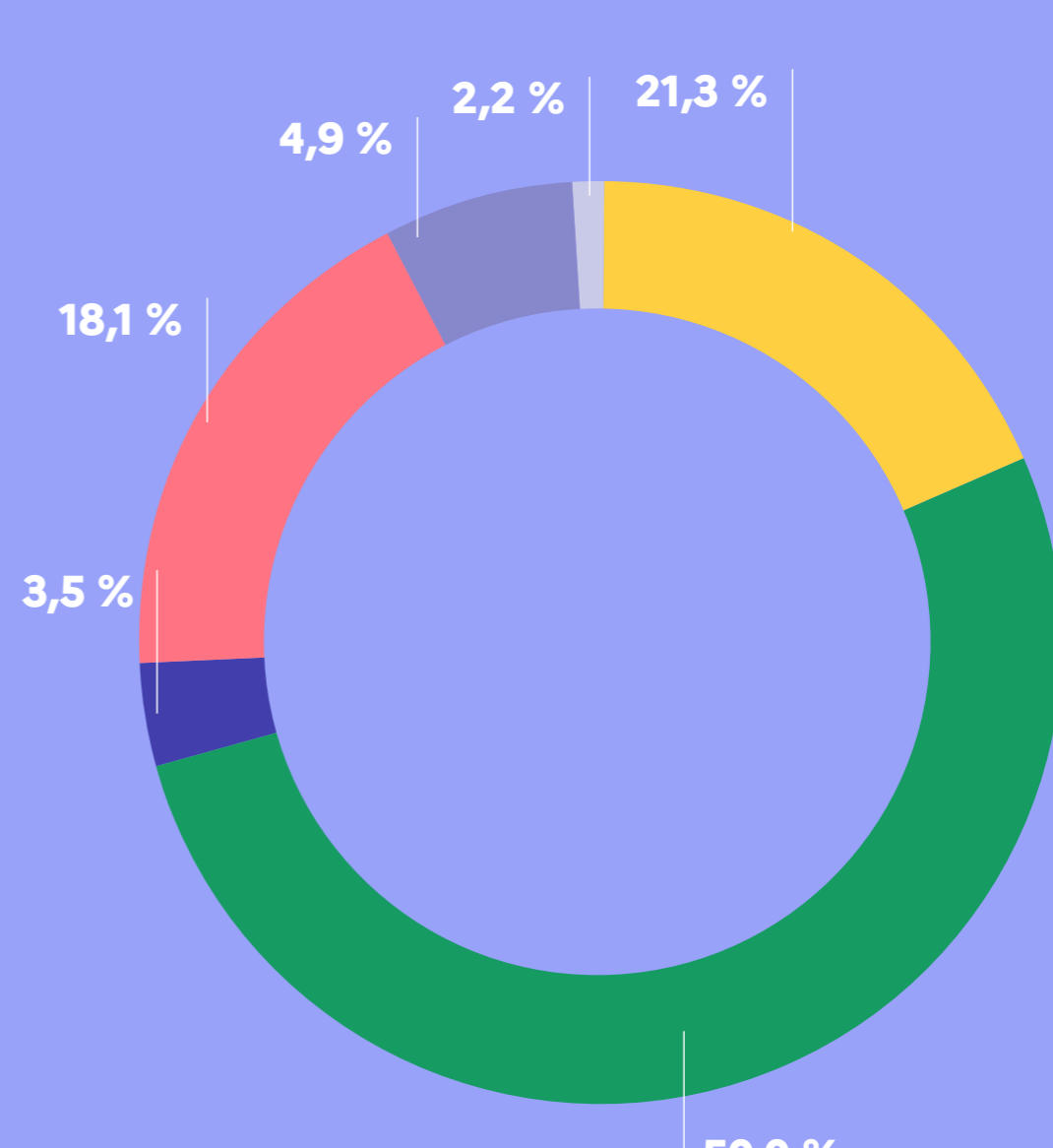
**188 609 747 €**

Montants UE programmés à la date



Thèmes d'accompagnement

- Inclusion sociale et lutte contre la pauvreté
- Formation et accompagnement des salariés et licenciés économiques
- Accompagnement vers l'emploi
- Prévention du décrochage scolaire
- Accompagnement des jeunes NEET
- Apprentissage et formation



Nombre d'opérations (hors volet national)

**233**

### Données relatives aux participants

\*Données au 14 décembre 2020 pour les données participants

Nombre de participants FSE/IEJ **36 572**

Taux de couverture du FSE /département\* **21,0 %**

\*Nombre de participants FSE rapporté à la population active de chaque département

Sexe

**52,2 %** de femmes



**47,8 %** d'hommes



Âge



**60,7 %**  
ont moins de 25 ans



**34,3 %**  
ont entre 25 et 54 ans



**4,9 %**  
ont plus de 55 ans

**19,8 %**  
d'origine étrangère

**2,2 %**  
les personnes en situation de handicap

**18,7 %**  
bénéficiaires des minimas sociaux

**10,7 %**  
QPV

Niveau de diplôme

**44,7 %**

**37,4 %**

**14,6 %**

CITE 0 (sans scolarité) **3,3 %**


CITE 1 ou 2 (primaire et collège) **44,7 %**

CITE 3 ou 4 (cap, bep et lycée) **37,4 %**

CITE 5 à 8 (études supérieures) **14,6 %**

Les données participants du volet national ont été réparties entre les différentes régions et départements en référence à l'adresse de chaque participant.

### Les effets des opérations FSE



**Statut à l'entrée**



**Statut à la sortie**

Type d'emploi à la sortie

(Pour ceux qui accèdent à l'emploi)

**75,2 %**

**12,2 %**

**7,1 %**

**5,5 %**

● Accède à un emploi durable (CDD de 6 mois ou plus)

● Accède à un emploi temporaire

● Accède à un emploi aidé

● Accède à une activité d'indépendant